

Datum: 28 november 2023

INSTALLATIETEKENING

Projectnr. : 14009
Project : De Groene Weelde Hoef en Haag
Type : Type C1
Bwnr. : 7, 8, 11, 12, 15

Beste lezer,

Hierbij ontvangt u de installatietekening t.b.v. de keuken met bovengenoemd ordernummer.

Voor het beste en mooiste resultaat:

- W+E installatie aanbrengen in de wand (tenzij werkblad verdiept is naar ten minste 65 cm).
- Loodgieterswerk afmonteren met een muurplaat.
- Indien leidingen opbouw (bijvoorbeeld in geval van prefabbeton): deze op de aangegeven positie uit vloer laten komen en verticaal, strak op de wand, afmonteren op de aangegeven hoogte.
- W-installatie op de aangegeven positie met haakse bocht circa 15 cm. naar voren laten komen zodat deze in de spoelkast bereikbaar is voor aansluiten.
- Geen leidingen achter apparatuur (tenzij werkblad verdiept is naar ten minste 65 cm).
- Geen aansluitingen achter een apparaat aanbrengen.
(aansluitingen moeten bereikbaar zijn zonder het apparaat te hoeven demonteren)
- Geen leidingen onder een onderbouw (wijn-)koelkast, vriezer of vaatwasser.
- Bij metalstud-wanden vulhout aanbrengen bij afzuigkap, hang- en hogekast ten behoeve van de bevestiging.
- Wij adviseren in de keuken ten minste twee wandcontactdozen voor algemeen gebruik te voorzien; houdt daarbij rekening met eventuele achterwanden, spatwand of spatrand (aangegeven op tekening).
- Wanden dienen vlak, hoeken haaks en stucwerk droog te zijn ten tijde van montage.

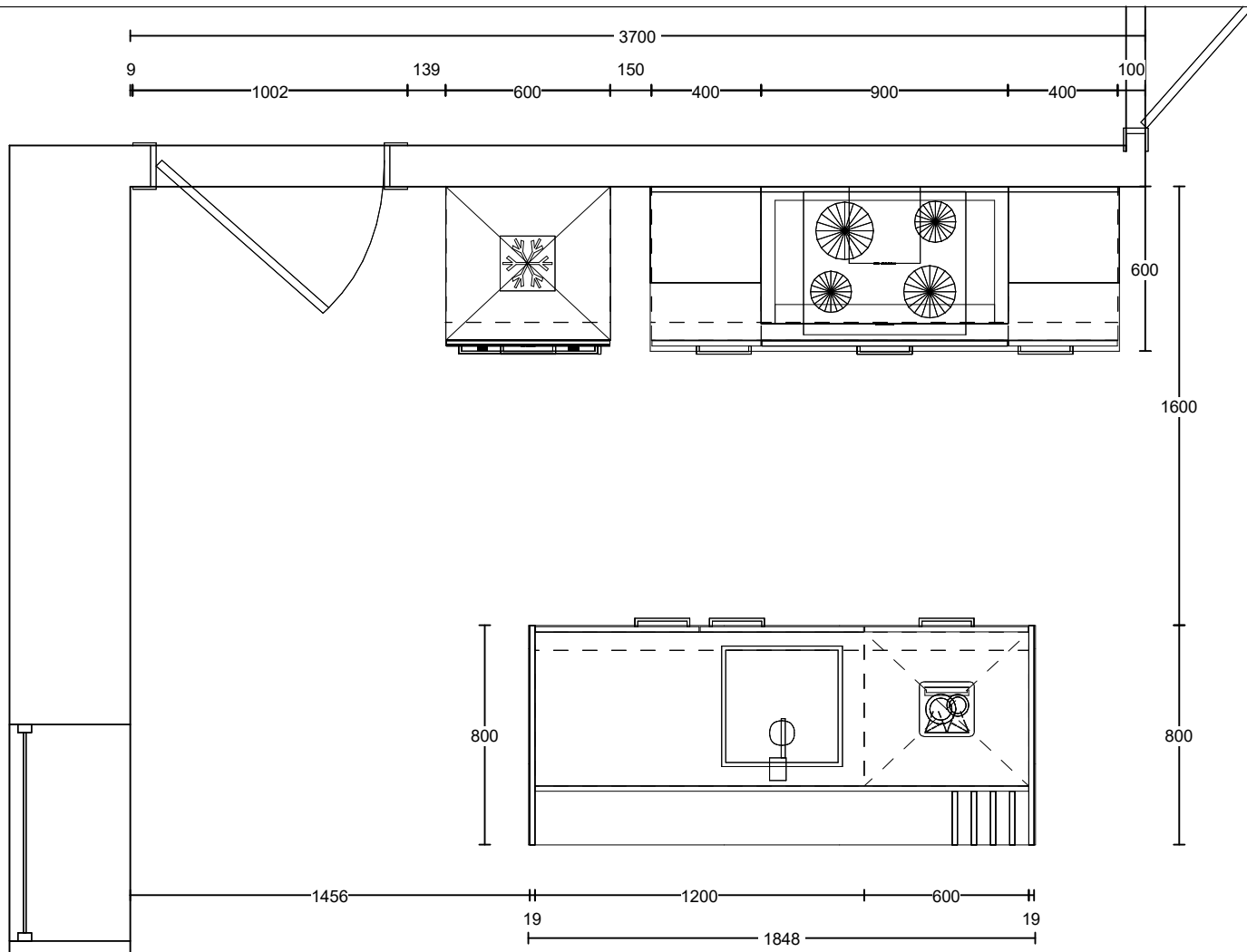
Exacte maten voor o.a. standbouw t.b.v. kastenwanden, koven of overige bouwkundige onderdelen welke van belang zijn voor het ontwerp van uw keuken worden niet aangegeven op deze installatie tekening. Deze worden middels een specifieke separate maattekening verstrekt door de adviseur.

Indien afgeweken wordt van deze tekening kan dit gevolgen hebben voor de montage en het eindresultaat van de keuken.

Neem bij twijfel of vragen altijd even contact met ons op.

Met vriendelijke groet,

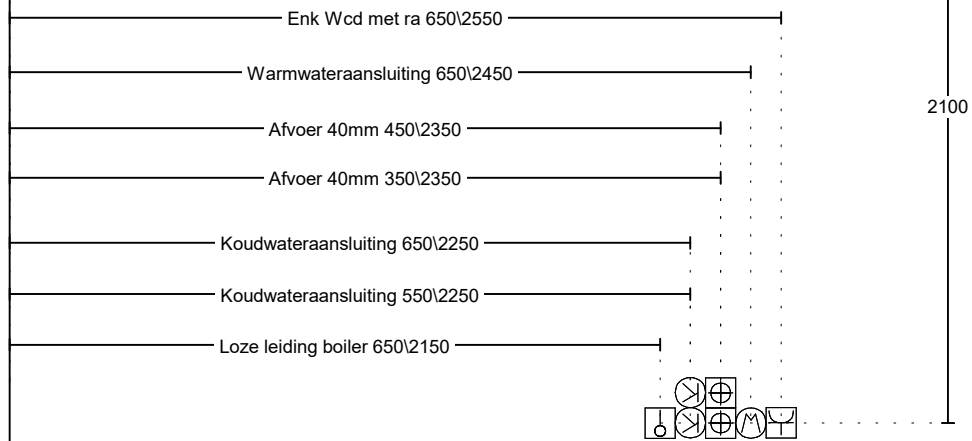
Siematic aan de Ringveste



Voor exacte maten en geveluitvoeringen raadpleeg de verkooptekening

Project: 14009 - De Groene Weelde Hoef en Haag
 Ontwerp: Type C1
 Datum: 28/11/23

DEZE TEKENING IS NIET BINDEND



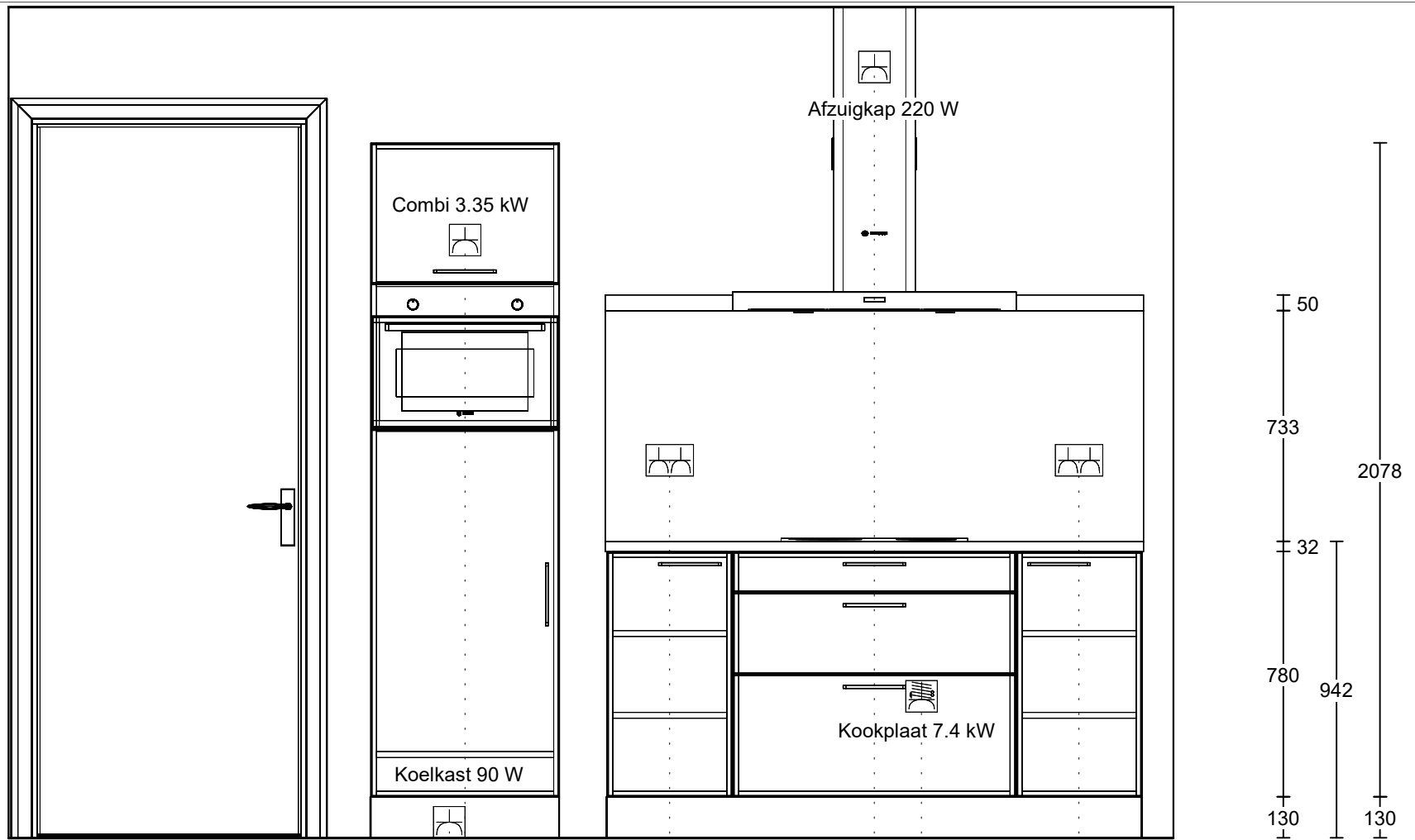
Vaatwasser 2.4 kW

1e maat = hoogtemaat
(vanaf afgewerkte vloer)

Voor exacte maten en geveluitvoeringen raadpleeg de verkooptekening

Project: 14009 - De Groene Weelde Hoef en Haag
 Ontwerp: Type C1
 Datum: 28/11/23

DEZE TEKENING IS NIET BINDEND



- └ Enk Wcd met ra 50\1400
- └ Enk Wcd met ra 1900\1450
- └ Dubb Wcd tweevoudig met ra 1200\2100
- └ Enk Wcd met ra 2450\2750
- └ 2-F Perilex Wcd 450\2900
- └ Dubb Wcd tweevoudig met ra 1200\3400

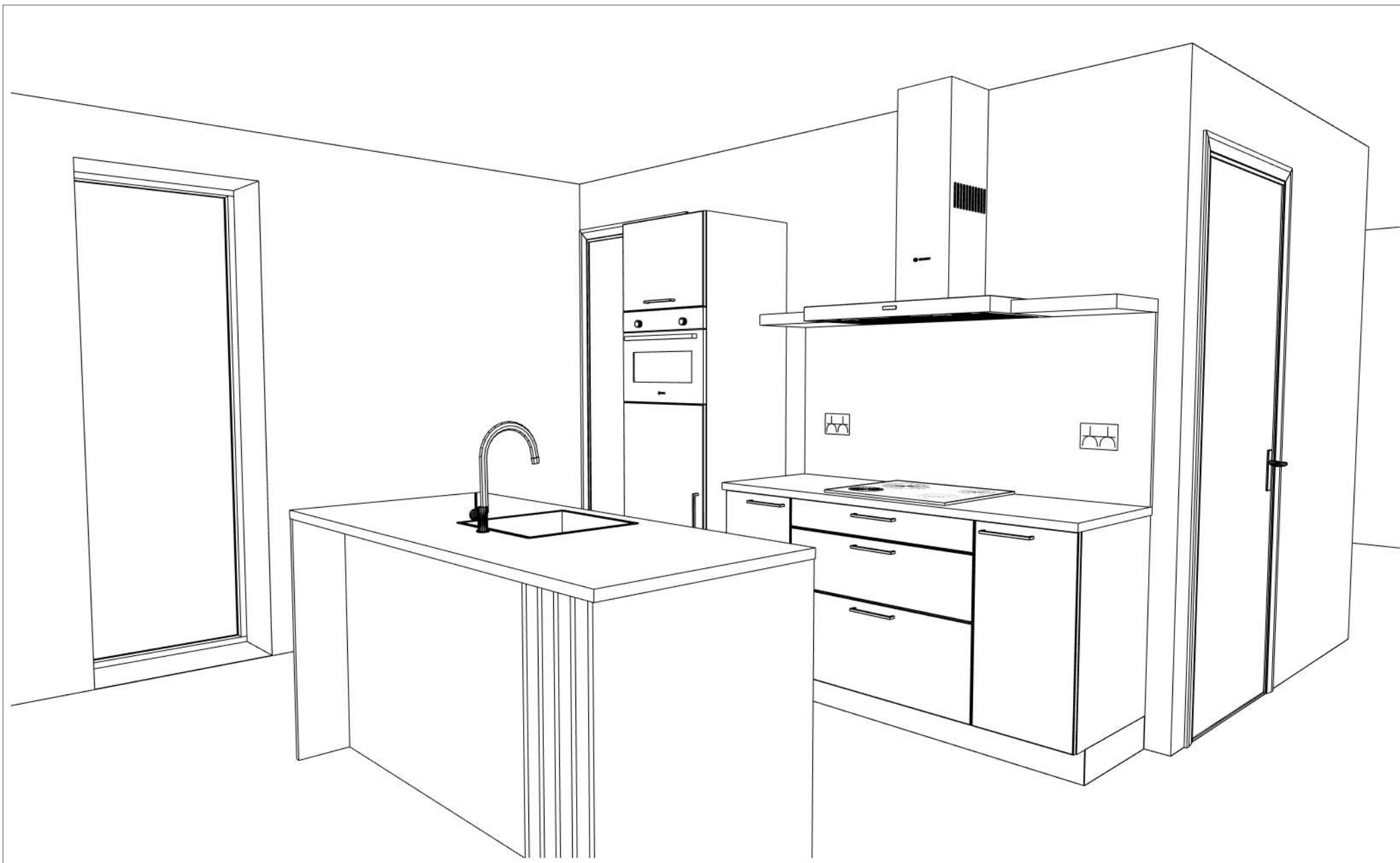
1e maat = hoogtemaat
(vanaf afgewerkte vloer)

Project: 14009 - De Groene Weelde Hoef en Haag

Ontwerp: Type C1

Datum: 28/11/23

DEZE TEKENING IS NIET BINDEND



Project: 14009 - De Groene Weelde Hoef en Haag

Ontwerp: Type C1

Datum: 28/11/23

DEZE TEKENING IS NIET BINDEND