

**Datum:** 28 november 2023

## INSTALLATIETEKENING

**Projectnr.** : 14009  
**Project** : De Groene Weelde Hoef en Haag  
**Type** : Type D2 Gespiegeld  
**Bwnr.** : 17, 21

Beste lezer,

Hierbij ontvangt u de installatietekening t.b.v. de keuken met bovengenoemd ordernummer.

Voor het beste en mooiste resultaat:

- W+E installatie aanbrengen in de wand (tenzij werkblad verdiept is naar ten minste 65 cm).
- Loodgieterswerk afmonteren met een muurplaat.
- Indien leidingen opbouw (bijvoorbeeld in geval van prefabbeton): deze op de aangegeven positie uit vloer laten komen en verticaal, strak op de wand, afmonteren op de aangegeven hoogte.
- W-installatie op de aangegeven positie met haakse bocht circa 15 cm. naar voren laten komen zodat deze in de spoelkast bereikbaar is voor aansluiten.
- Geen leidingen achter apparatuur (tenzij werkblad verdiept is naar ten minste 65 cm).
- Geen aansluitingen achter een apparaat aanbrengen.  
(aansluitingen moeten bereikbaar zijn zonder het apparaat te hoeven demonteren)
- Geen leidingen onder een onderbouw (wijn-)koelkast, vriezer of vaatwasser.
- Bij metalstud-wanden vulhout aanbrengen bij afzuigkap, hang- en hogekast ten behoeve van de bevestiging.
- Wij adviseren in de keuken ten minste twee wandcontactdozen voor algemeen gebruik te voorzien; houdt daarbij rekening met eventuele achterwanden, spatwand of spatrand (aangegeven op tekening).
- Wanden dienen vlak, hoeken haaks en stucwerk droog te zijn ten tijde van montage.

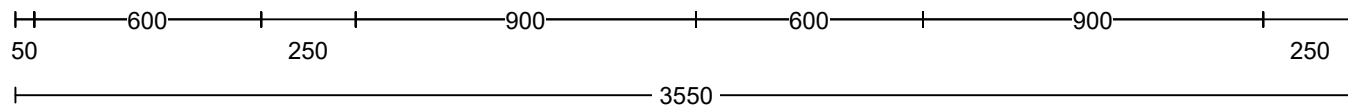
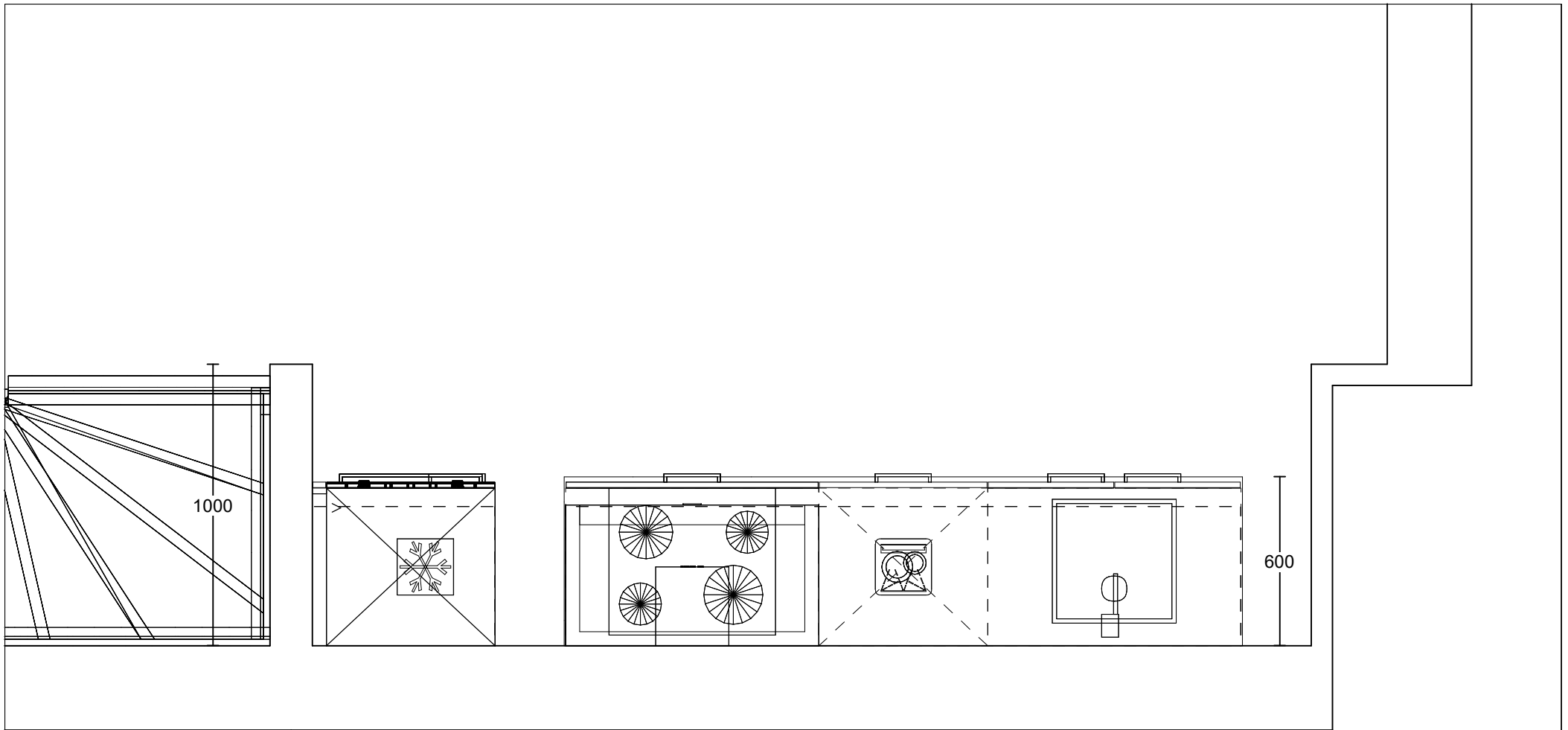
Exacte maten voor o.a. standbouw t.b.v. kastenwanden, koven of overige bouwkundige onderdelen welke van belang zijn voor het ontwerp van uw keuken worden niet aangegeven op deze installatie tekening. Deze worden middels een specifieke separate maattekening verstrekt door de adviseur.

Indien afgeweken wordt van deze tekening kan dit gevolgen hebben voor de montage en het eindresultaat van de keuken.

Neem bij twijfel of vragen altijd even contact met ons op.

Met vriendelijke groet,

Siematic aan de Ringveste

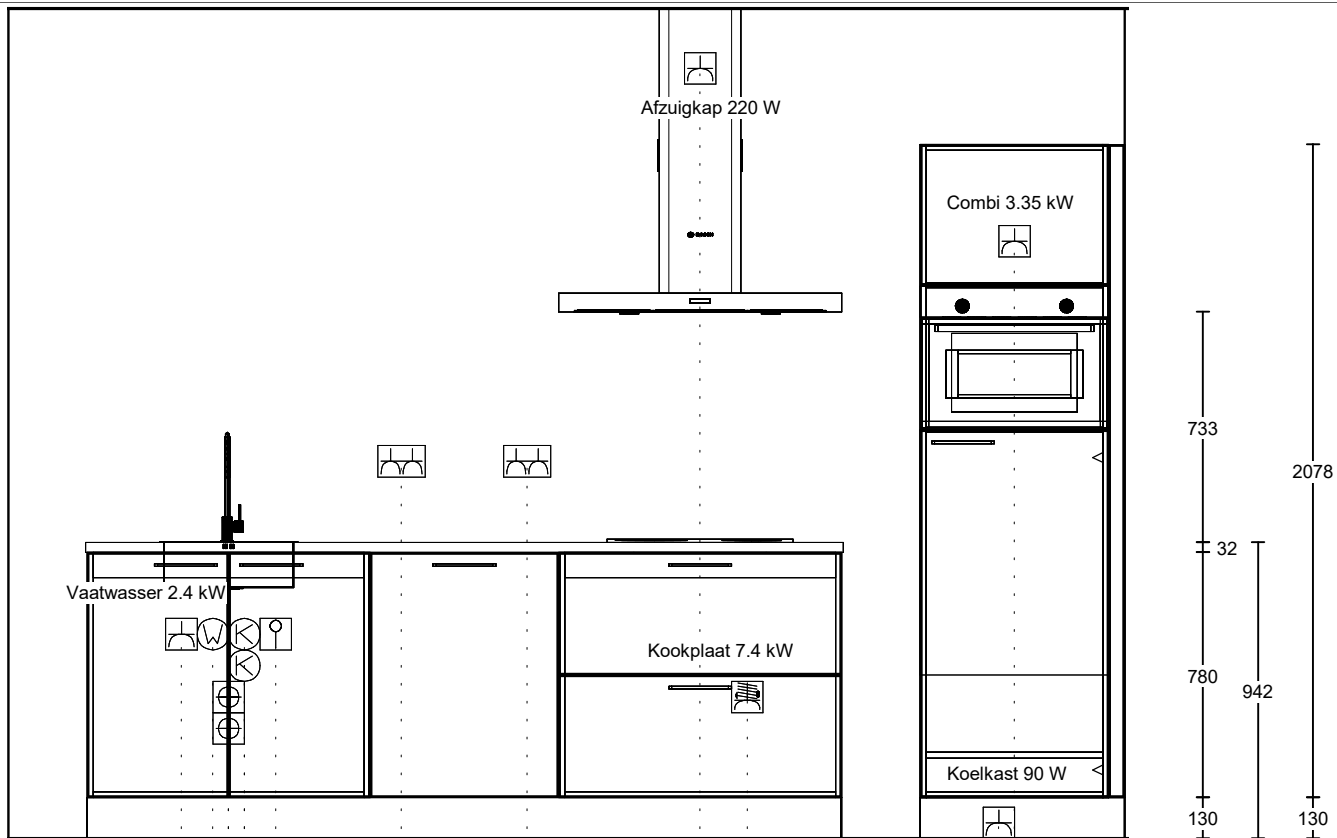


Project: 14009 - De Groene Weelde Hoef en Haag

Ontwerp: Type D2\_Gespiegeld

Datum: 28/11/23

DEZE TEKENING IS NIET BINDEND

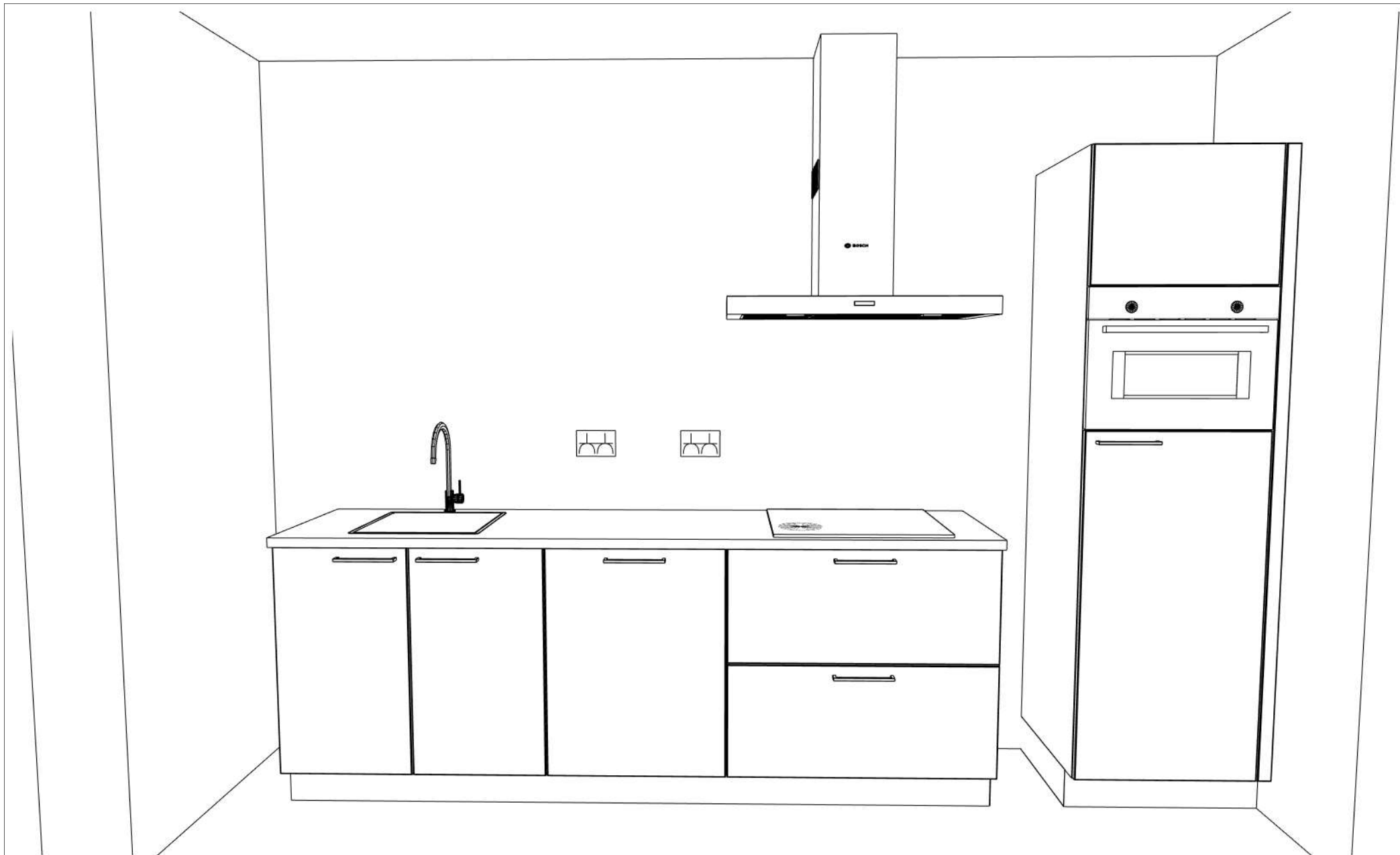


1e maat = hoogtemaat  
(vanaf afgewerkte vloer)

- Enk Wcd met ra 1900\350
- Enk Wcd met ra 50\400
- 2-F Perilex Wcd 450\1200
- Enk Wcd met ra 2450\1350
- Dubb Wcd tweevoudig met ra 1200\1900
- Dubb Wcd tweevoudig met ra 1200\2300
- Loze leiding boiler 650\2700
- Koudwateraansluiting 550\2800
- Koudwateraansluiting 650\2800
- Afvoer 40mm 350\2850
- Afvoer 40mm 450\2850
- Warmwateraansluiting 650\2900
- Enk Wcd met ra 650\3000

Project: 14009 - De Groene Weelde Hoef en Haag  
 Ontwerp: Type D2\_Gespiegeld  
 Datum: 28/11/23

DEZE TEKENING IS NIET BINDEND



Project: 14009 - De Groene Weelde Hoef en Haag

Ontwerp: Type D2\_Gespiegeld

Datum: 28/11/23

DEZE TEKENING IS NIET BINDEND